

90% obligationer / 10% aktier

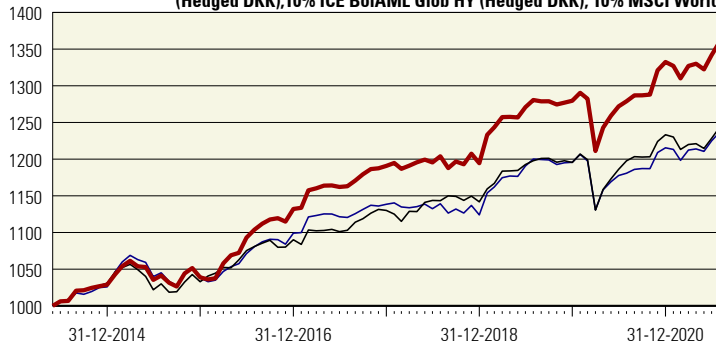
Værdiudvikling af 1000 DKK

31-07-2021

Porteføljepleje: 90% obligationer / 10% aktier

Referenceportefølje: Morningstar kategoriportefølje

Strategisk benchmark: 42% Nordea MTG Callable, 28% DK Govt. CM 5yr, 10% JPM EMBI (Hedged DKK), 10% ICE BofAML Glob HY (Hedged DKK), 10% MSCI World



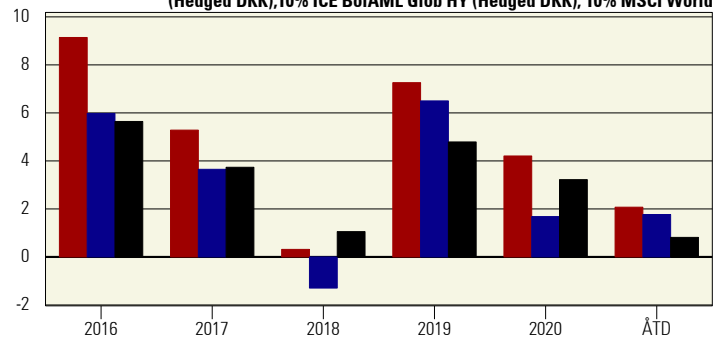
Årlige afkast

31-07-2021

Porteføljepleje: LPB PP 90% obl / 10% akt

Referenceportefølje: Morningstar kategoriportefølje

Strategisk benchmark: 42% Nordea MTG Callable, 28% DK Govt. CM 5yr, 10% JPM EMBI (Hedged DKK), 10% ICE BofAML Glob HY (Hedged DKK), 10% MSCI World



Afkast i perioden

31-07-2021

	ÅTD	1md	3md	6md	1 år	3 år Ann.	5 år Ann.
Porteføljens afkast i %	2.0	1.3	2.2	2.4	6.3	4.1	4.3
Ref. PF afkast i %	1.7	1.0	1.9	1.9	4.7	2.8	2.7
Merafkast ift Ref. PF	0.3	0.4	0.4	0.5	1.6	1.4	1.5
Porteføljens afkast i %	2.0	1.3	2.2	2.4	6.3	4.1	4.3
S. BM afkast i %	0.8	1.2	1.8	1.1	3.8	2.8	2.8
Merafkast ift S.BM	1.2	0.1	0.4	1.4	2.5	1.3	1.4

Historiske afkast %

31-07-2021

	2015	2016	2017	2018	2019	2020	ÅTD
Porteføljens afkast i %	1,0	9,0	5,2	0,3	7,1	4,1	2,0
Ref. PF afkast i %	1,2	5,9	3,6	-1,3	6,4	1,7	1,7
Merafkast ift Ref. PF	-0,2	3,1	1,6	1,6	0,7	2,5	0,3
Porteføljens afkast i %	1,0	9,0	5,2	0,3	7,1	4,1	2,0
S. BM afkast i %	0,2	5,5	3,7	1,0	4,7	3,2	0,8
Merafkast ift S.BM	0,8	3,4	1,5	-0,7	2,4	1,0	1,2

70% obligationer / 30% aktier

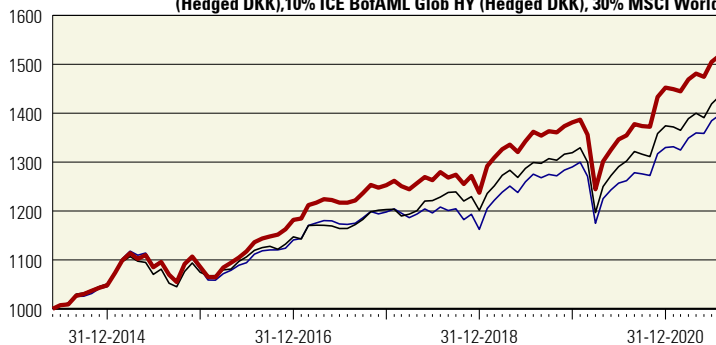
Værdiudvikling af 1000 DKK

31-07-2021

Porteføljepleje: 70% obligationer / 30% aktier

Referenceportefølje: Morningstar kategoriportefølje

Strategisk benchmark: 30% Nordea MTG Callable, 20% DK Govt. CM 5yr, 10% JPM EMBI (Hedged DKK), 10% ICE BofAML Glob HY (Hedged DKK), 30% MSCI World



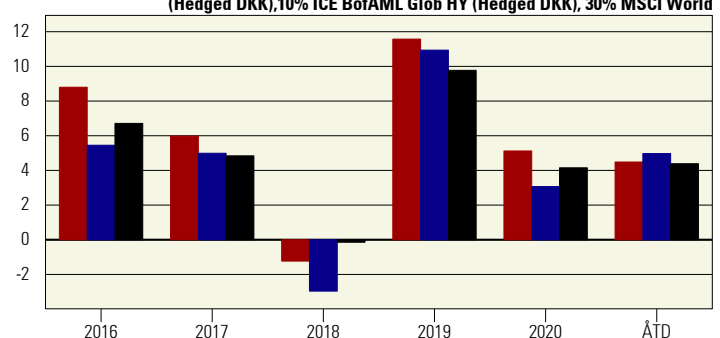
Årlige afkast

31-07-2021

Porteføljepleje: LPB PP 70% obl / 30% akt

Referenceportefølje: Morningstar kategoriportefølje

Strategisk benchmark: 30% Nordea MTG Callable, 20% DK Govt. CM 5yr, 10% JPM EMBI (Hedged DKK), 10% ICE BofAML Glob HY (Hedged DKK), 30% MSCI World



Afkast i perioden

31-07-2021

	ÅTD	1md	3md	6md	1 år	3 år Ann.	5 år Ann.
Porteføljens afkast i %	4.5	0.9	2.5	4.7	12.0	5.9	6.0
Ref. PF afkast i %	5.0	0.8	2.7	4.9	10.6	4.9	4.7
Merafkast ift Ref. PF	-0.5	0.0	-0.2	-0.1	1.4	0.9	1.3
Porteføljens afkast i %	4.5	0.9	2.5	4.7	12.0	5.9	6.0
S. BM afkast i %	4.4	1.1	2.5	4.6	10.2	5.3	5.1
Merafkast ift S.BM	0.1	-0.3	0.0	0.1	1.9	0.5	0.9

Historiske afkast %

31-07-2021

	2015	2016	2017	2018	2019	2020	ÅTD
Porteføljens afkast i %	3,6	8,8	6,0	-1,2	11,6	5,1	4,5
Ref. PF afkast i %	3,5	5,5	5,0	-3,0	11,0	3,1	5,0
Merafkast ift Ref. PF	0,1	3,4	1,0	1,7	0,6	2,1	-0,5
Porteføljens afkast i %	3,6	8,8	6,0	-1,2	11,6	5,1	4,5
S. BM afkast i %	2,3	6,7	4,9	-0,1	9,8	4,2	4,4
Merafkast ift S.BM	1,3	2,1	1,1	-1,1	1,8	1,0	0,1

50% obligationer / 50% aktier

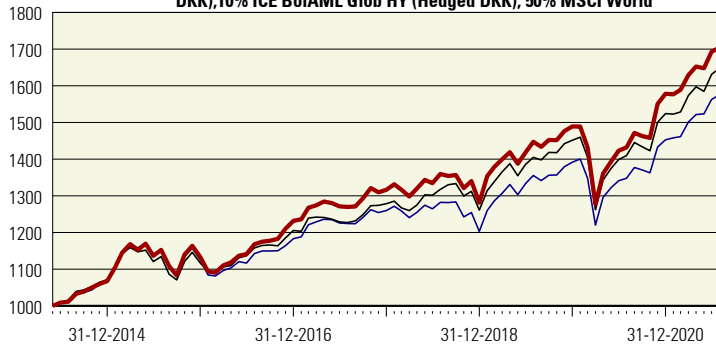
Værdiudvikling af 1000 DKK

31-07-2021

Porteføljepleje: 50% obligationer / 50% aktier

Referenceportefølje: Morningstar kategoriportefølje

Strategisk benchmark: 18% Nordea MTG Callable, 12% DK Govt. CM 5yr, 10% JPM EMBI (Hedged DKK), 10% ICE BofAML Glob HY (Hedged DKK), 50% MSCI World



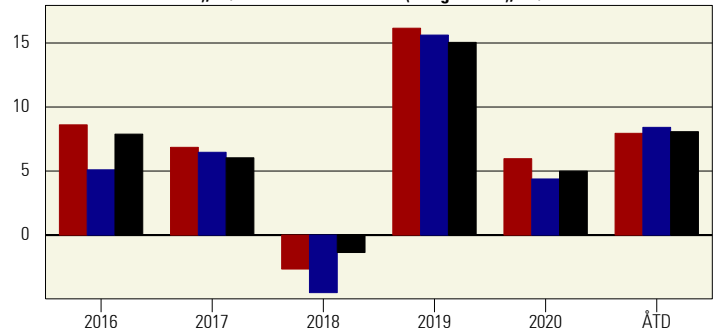
Årlige afkast

31-07-2021

Porteføljepleje: 50% obligationer / 50% aktier

Referenceportefølje: Morningstar kategoriportefølje

Strategisk benchmark: 18% Nordea MTG Callable, 12% DK Govt. CM 5yr, 10% JPM EMBI (Hedged DKK), 10% ICE BofAML Glob HY (Hedged DKK), 50% MSCI World



Afkast i perioden

31-07-2021

	ÅTD	1md	3md	6md	1 år	3 år Ann.	5 år Ann.
Porteføljens afkast i %	8.0	0.7	3.1	8.1	19.0	7.8	7.8
Ref. PF afkast i %	8.4	0.8	3.5	8.1	16.9	7.1	6.6
Merafkast ift Ref. PF	-0.5	-0.2	-0.4	0.0	2.1	0.7	1.2
Porteføljens afkast i %	8.0	0.7	3.1	8.1	19.0	7.8	7.8
S. BM afkast i %	8.1	1.0	3.2	8.2	16.9	7.7	7.3
Merafkast ift S.BM	-0.1	-0.4	0.0	-0.1	2.1	0.1	0.5

Historiske afkast %

31-07-2021

	2015	2016	2017	2018	2019	2020	ÅTD
Porteføljens afkast i %	6,2	8,6	6,9	-2,7	16,2	6,0	8,0
Ref. PF afkast i %	5,7	5,1	6,5	-4,5	15,7	4,4	8,4
Merafkast ift Ref. PF	0,5	3,5	0,4	1,8	0,5	1,6	-0,5
Porteføljens afkast i %	6,2	8,6	6,9	-2,7	16,2	6,0	8,0
S. BM afkast i %	4,3	7,9	6,1	-1,4	15,1	5,0	8,1
Merafkast ift S.BM	1,9	0,7	0,8	-1,3	1,1	1,0	-0,1

30% obligationer / 70% aktier

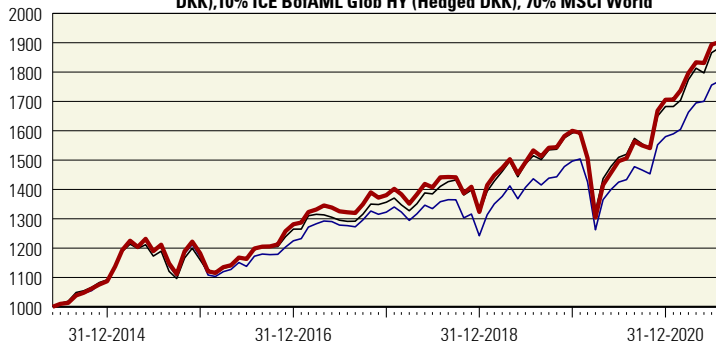
Værdiudvikling af 1000 DKK

31-07-2021

Porteføljepleje: 30% obligationer / 70% aktier

Referenceportefølje: Morningstar kategoriportefølje

Strategisk benchmark: 6% Nordea MTG Callable, 4% DK Govt. CM 5yr, 10% JPM EMBI (Hedged DKK), 10% ICE BofAML Glob HY (Hedged DKK), 70% MSCI World



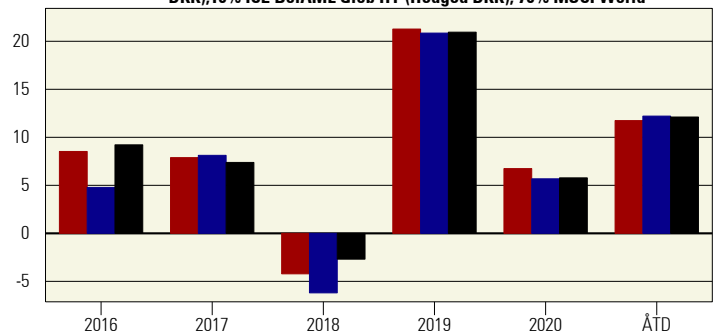
Årlige afkast

31-07-2021

Porteføljepleje: 30% obligationer / 70% aktier

Referenceportefølje: Morningstar kategoriportefølje

Strategisk benchmark: 6% Nordea MTG Callable, 4% DK Govt. CM 5yr, 10% JPM EMBI (Hedged DKK), 10% ICE BofAML Glob HY (Hedged DKK), 70% MSCI World



Afkast i perioden

31-07-2021

	ÅTD	1md	3md	6md	1 år	3 år Ann.	5 år Ann.
Porteføljens afkast i %	11.5	0.5	3.8	11.5	26.3	9.7	9.7
Ref. PF afkast i %	12.0	0.8	4.4	11.3	23.4	9.2	8.6
Merafkast ift Ref. PF	-0.5	-0.3	-0.6	0.2	2.9	0.5	1.1
Porteføljens afkast i %	11.5	0.5	3.8	11.5	26.3	9.7	9.7
S. BM afkast i %	11.9	0.9	3.8	11.9	23.9	10.1	9.5
Merafkast ift S.BM	-0.4	-0.4	-0.1	-0.4	2.4	-0.4	0.2

Historiske afkast %

31-07-2021

	2015	2016	2017	2018	2019	2020	ÅTD
Porteføljens afkast i %	8,7	8,4	7,7	-4,1	20,9	6,6	11,5
Ref. PF afkast i %	7,9	4,7	8,0	-6,1	20,5	5,6	12,0
Merafkast ift Ref. PF	0,9	3,7	-0,2	1,9	0,4	1,0	-0,5
Porteføljens afkast i %	8,7	8,4	7,7	-4,1	20,9	6,6	11,5
S. BM afkast i %	6,2	9,0	7,3	-2,6	20,6	5,7	11,9
Merafkast ift S.BM	2,5	-0,7	0,5	-1,5	0,3	0,9	-0,4