

90% obligationer / 10% aktier

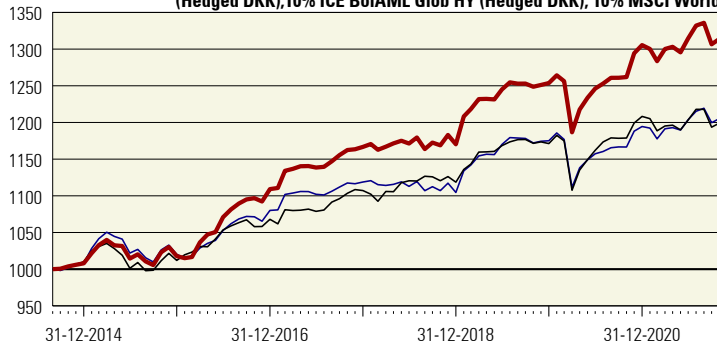
Værdiudvikling af 1000 DKK

31-10-2021

Porteføljepleje: 90% obligationer / 10% aktier

Referenceportefølje: Morningstar kategoriportefølje

Strategisk benchmark: 42% Nordea MTG Callable, 28% DK Govt. CM 5yr, 10% JPM EMBI (Hedged DKK), 10% ICE BofAML Glob HY (Hedged DKK), 10% MSCI World



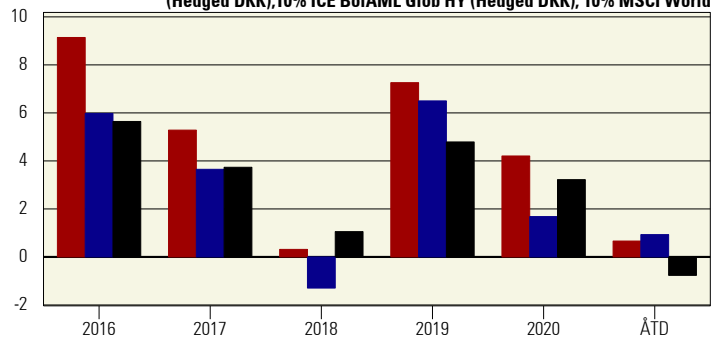
Årlige afkast

31-10-2021

Porteføljepleje: LPB PP 90% obl / 10% akt

Referenceportefølje: Morningstar kategoriportefølje

Strategisk benchmark: 42% Nordea MTG Callable, 28% DK Govt. CM 5yr, 10% JPM EMBI (Hedged DKK), 10% ICE BofAML Glob HY (Hedged DKK), 10% MSCI World



Afkast i perioden

31-10-2021

	ÅTD	1md	3md	6md	1 år	3 år Ann.	5 år Ann.
Porteføljens afkast i %	0.7	0.6	-1.4	0.8	4.1	4.0	3.7
Ref. PF afkast i %	0.9	0.5	-0.8	1.0	3.3	2.9	2.4
Merafkast ift Ref. PF	-0.3	0.1	-0.5	-0.2	0.8	1.1	1.3
Porteføljens afkast i %	0.7	0.6	-1.4	0.8	4.1	4.0	3.7
S. BM afkast i %	-0.8	0.5	-1.5	0.2	1.7	2.3	2.5
Merafkast ift S.BM	1.4	0.1	0.2	0.6	2.4	1.7	1.1

Historiske afkast %

31-10-2021

	2015	2016	2017	2018	2019	2020	ÅTD
Porteføljens afkast i %	1,0	9,0	5,2	0,3	7,1	4,1	0,7
Ref. PF afkast i %	1,2	5,9	3,6	-1,3	6,4	1,7	0,9
Merafkast ift Ref. PF	-0,2	3,1	1,6	1,6	0,7	2,5	-0,3
Porteføljens afkast i %	1,0	9,0	5,2	0,3	7,1	4,1	0,7
S. BM afkast i %	0,2	5,5	3,7	1,0	4,7	3,2	-0,8
Merafkast ift S.BM	0,8	3,4	1,5	-0,7	2,4	1,0	1,4

70% obligationer / 30% aktier

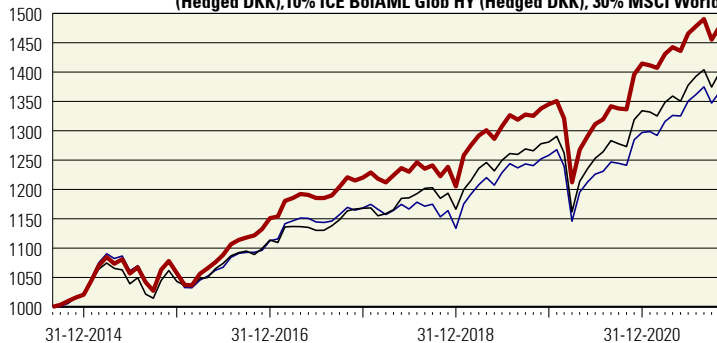
Værdiudvikling af 1000 DKK

31-10-2021

Porteføljepleje: 70% obligationer / 30% aktier

Referenceportefølje: Morningstar kategoriportefølje

Strategisk benchmark: 30% Nordea MTG Callable, 20% DK Govt. CM 5yr, 10% JPM EMBI (Hedged DKK), 10% ICE BofAML Glob HY (Hedged DKK), 30% MSCI World



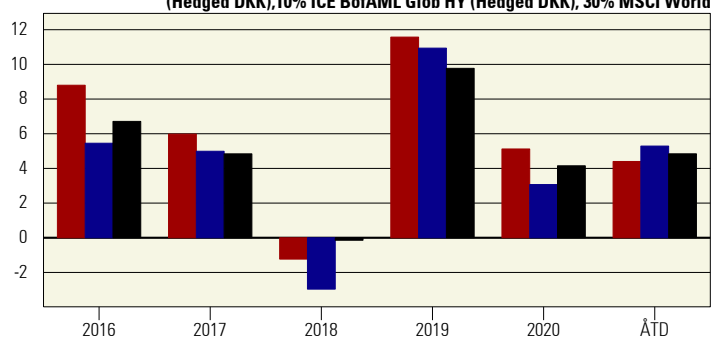
Årlige afkast

31-10-2021

Porteføljepleje: LPB PP 70% obl / 30% akt

Referenceportefølje: Morningstar kategoriportefølje

Strategisk benchmark: 30% Nordea MTG Callable, 20% DK Govt. CM 5yr, 10% JPM EMBI (Hedged DKK), 10% ICE BofAML Glob HY (Hedged DKK), 30% MSCI World



Afkast i perioden

31-10-2021

	ÅTD	1md	3md	6md	1 år	3 år Ann.	5 år Ann.
Porteføljens afkast i %	4.4	1.5	-0.1	2.4	10.5	6.5	5.7
Ref. PF afkast i %	5.3	1.4	0.3	3.0	10.0	5.8	4.6
Merafkast ift Ref. PF	-0.9	0.1	-0.4	-0.6	0.5	0.7	1.1
Porteføljens afkast i %	4.4	1.5	-0.1	2.4	10.5	6.5	5.7
S. BM afkast i %	4.9	1.8	0.4	2.9	9.9	5.7	5.1
Merafkast ift S.BM	-0.4	-0.3	-0.5	-0.5	0.6	0.8	0.5

Historiske afkast %

31-10-2021

	2015	2016	2017	2018	2019	2020	ÅTD
Porteføljens afkast i %	3,6	8,8	6,0	-1,2	11,6	5,1	4,4
Ref. PF afkast i %	3,5	5,5	5,0	-3,0	11,0	3,1	5,3
Merafkast ift Ref. PF	0,1	3,4	1,0	1,7	0,6	2,1	-0,9
Porteføljens afkast i %	3,6	8,8	6,0	-1,2	11,6	5,1	4,4
S. BM afkast i %	2,3	6,7	4,9	-0,1	9,8	4,2	4,9
Merafkast ift S.BM	1,3	2,1	1,1	-1,1	1,8	1,0	-0,4

50% obligationer / 50% aktier

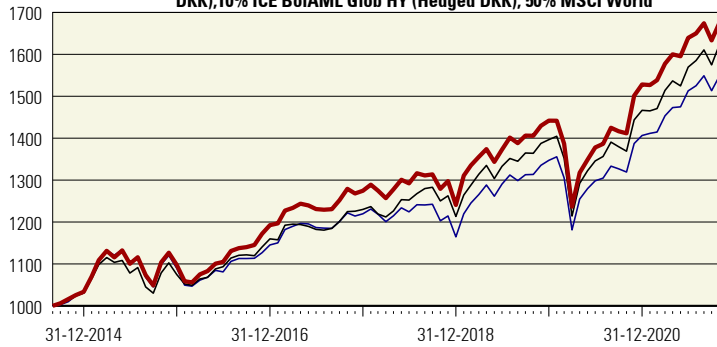
Værdiudvikling af 1000 DKK

31-10-2021

Porteføljepleje: 50% obligationer / 50% aktier

Referenceportefølje: Morningstar kategoriportefølje

Strategisk benchmark: 18% Nordea MTG Callable, 12% DK Govt. CM 5yr, 10% JPM EMBI (Hedged DKK), 10% ICE BofAML Glob HY (Hedged DKK), 50% MSCI World



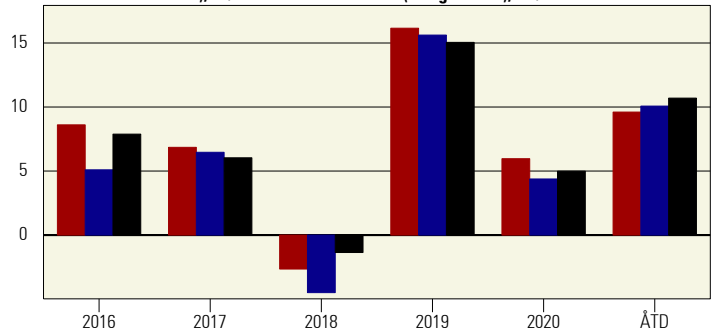
Årlige afkast

31-10-2021

Porteføljepleje: 50% obligationer / 50% aktier

Referenceportefølje: Morningstar kategoriportefølje

Strategisk benchmark: 18% Nordea MTG Callable, 12% DK Govt. CM 5yr, 10% JPM EMBI (Hedged DKK), 10% ICE BofAML Glob HY (Hedged DKK), 50% MSCI World



Afkast i perioden

31-10-2021

	ÅTD	1md	3md	6md	1 år	3 år Ann.	5 år Ann.
Porteføljens afkast i %	9,6	2,6	1,5	4,7	18,7	9,4	7,9
Ref. PF afkast i %	10,1	2,3	1,5	5,1	17,4	8,8	6,8
Merafkast ift Ref. PF	-0,5	0,2	0,0	-0,4	1,3	0,6	1,1
Porteføljens afkast i %	9,6	2,6	1,5	4,7	18,7	9,4	7,9
S. BM afkast i %	10,7	3,1	2,4	5,7	18,6	9,1	7,7
Merafkast ift S.BM	-1,1	-0,5	-0,9	-1,0	0,1	0,3	0,2

Historiske afkast %

31-10-2021

	2015	2016	2017	2018	2019	2020	ÅTD
Porteføljens afkast i %	6,2	8,6	6,9	-2,7	16,2	6,0	9,6
Ref. PF afkast i %	5,7	5,1	6,5	-4,5	15,7	4,4	10,1
Merafkast ift Ref. PF	0,5	3,5	0,4	1,8	0,5	1,6	-0,5
Porteføljens afkast i %	6,2	8,6	6,9	-2,7	16,2	6,0	9,6
S. BM afkast i %	4,3	7,9	6,1	-1,4	15,1	5,0	10,7
Merafkast ift S.BM	1,9	0,7	0,8	-1,3	1,1	1,0	-1,1

30% obligationer / 70% aktier

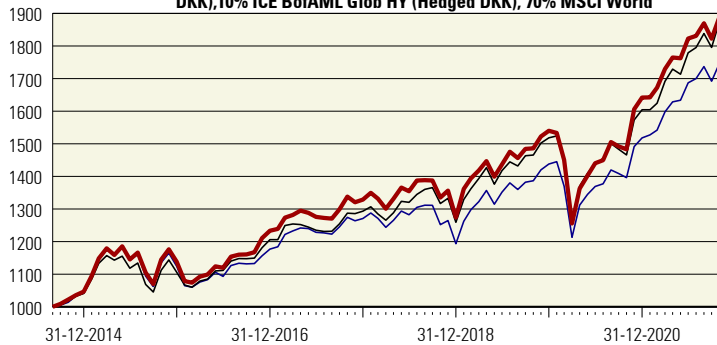
Værdiudvikling af 1000 DKK

31-10-2021

Porteføljepleje: 30% obligationer / 70% aktier

Referenceportefølje: Morningstar kategoriportefølje

Strategisk benchmark: 6% Nordea MTG Callable, 4% DK Govt. CM 5yr, 10% JPM EMBI (Hedged DKK), 10% ICE BofAML Glob HY (Hedged DKK), 70% MSCI World



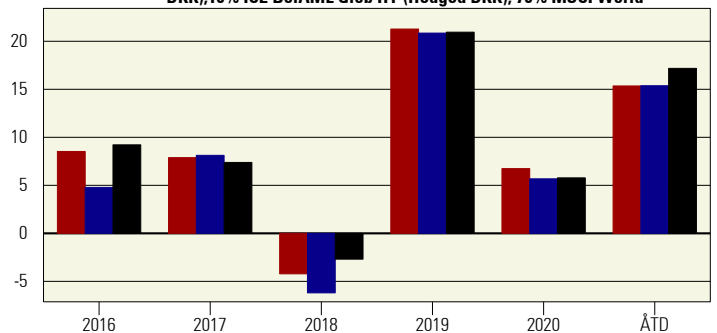
Årlige afkast

31-10-2021

Porteføljepleje: 30% obligationer / 70% aktier

Referenceportefølje: Morningstar kategoriportefølje

Strategisk benchmark: 6% Nordea MTG Callable, 4% DK Govt. CM 5yr, 10% JPM EMBI (Hedged DKK), 10% ICE BofAML Glob HY (Hedged DKK), 70% MSCI World



Afkast i perioden

31-10-2021

	ÅTD	1md	3md	6md	1 år	3 år Ann.	5 år Ann.
Porteføljens afkast i %	15,1	3,7	3,2	7,1	27,4	12,3	10,1
Ref. PF afkast i %	15,1	3,3	2,8	7,3	25,1	11,7	9,1
Merafkast ift Ref. PF	0,0	0,4	0,4	-0,2	2,2	0,5	1,1
Porteføljens afkast i %	15,1	3,7	3,2	7,1	27,4	12,3	10,1
S. BM afkast i %	16,9	4,4	4,4	8,4	27,9	12,5	10,3
Merafkast ift S.BM	-1,8	-0,8	-1,3	-1,4	-0,5	-0,2	-0,2

Historiske afkast %

31-10-2021

	2015	2016	2017	2018	2019	2020	ÅTD
Porteføljens afkast i %	8,7	8,4	7,7	-4,1	20,9	6,6	15,1
Ref. PF afkast i %	7,9	4,7	8,0	-6,1	20,5	5,6	15,1
Merafkast ift Ref. PF	0,9	3,7	-0,2	1,9	0,4	1,0	0,0
Porteføljens afkast i %	8,7	8,4	7,7	-4,1	20,9	6,6	15,1
S. BM afkast i %	6,2	9,0	7,3	-2,6	20,6	5,7	16,9
Merafkast ift S.BM	2,5	-0,7	0,5	-1,5	0,3	0,9	-1,8